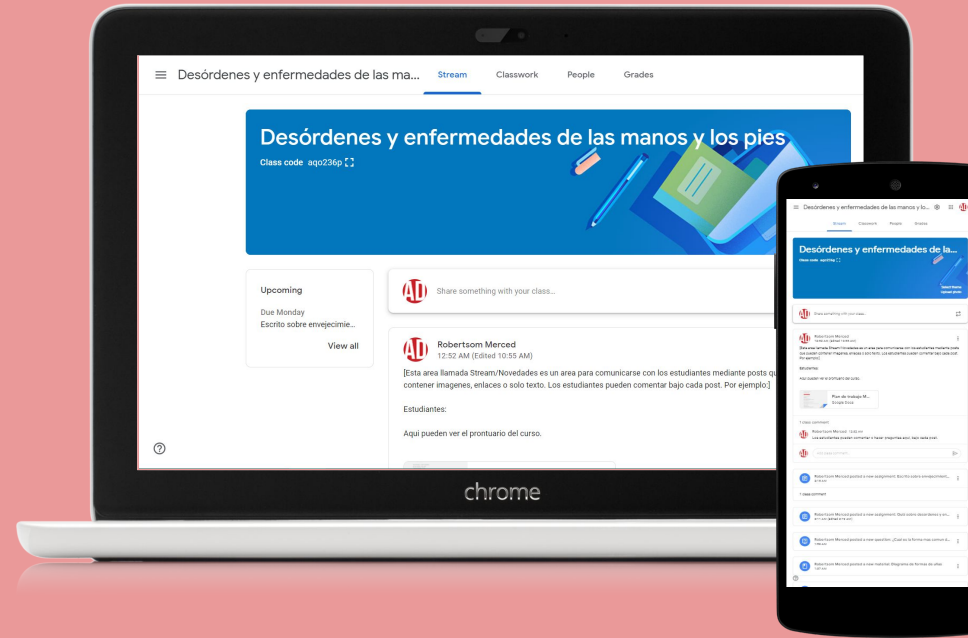


Introducción a Google Classroom

Robertsom Merced
Adrenaline Group
rmerced.adrenalina@gmail.com

Esta presentación tendrá nuevo contenido cada cierto tiempo. Se recomienda revisar cada vez que tenga dudas.



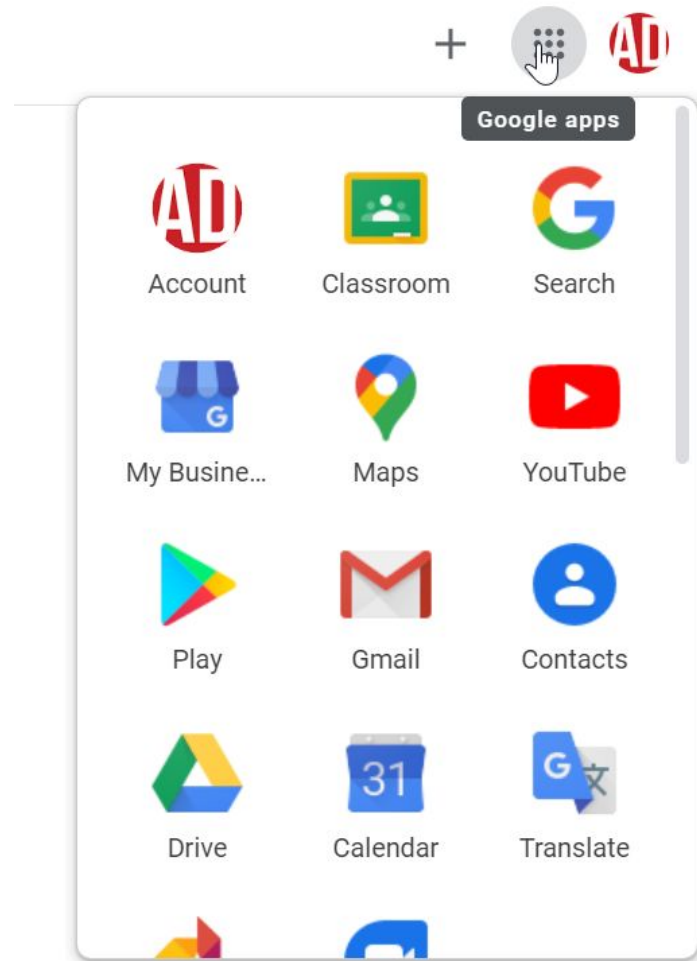
Google Classroom es una plataforma de aprendizaje que permite al usuario crear o tomar una clase.

El profesor puede distribuir material de clase, realizar pruebas y trabajos de evaluación, y finalmente corregir y devolver el trabajo al estudiante. Todo se puede hacer en computadora o con la aplicación móvil Android o iPhone.

Como acceder a Google Classroom


Primero entramos a nuestra cuenta de Google como usualmente lo hacemos cuando revisamos nuestro email. Asegúrese de siempre usar la misma cuenta para acceder a la clase.

Una vez en su cuenta debe hacer click en el panel de aplicaciones de Google. Deslice hacia abajo si no puede ver el símbolo de Classroom, la pizarra verde. También puede usar el enlace <https://classroom.google.com>



Como unirse a una clase

En la próxima página aparecerán sus cursos. Si nunca ha usado Classroom esta pagina se vera en blanco. Para unirse a su clase debe recibir una invitación de su Profesor via email. Si ya ha aceptado la invitación podrá ver sus clases en esta página. Seleccione el curso al cual desea entrar.



Pestañas de Google Classroom

Google Classroom se divide en 3 pestañas:

- Novedades
- Trabajo en Clase
- Personas

Las puedes ver en la parte de arriba en tu pantalla.





Desórdenes y enfermedades de las manos y los pies



Próximas

¡Vaya! No tienes que entregar tareas próximamente.

[Ver todo](#)



Robertsom Merced
29 abr. (Editado: 30 abr.)



[Esta area llamada Stream/Novedades es un area para comunicarse con los estudiantes mediante posts que pueden contener imagenes, enlaces o solo texto. Los estudiantes pueden comentar bajo cada post. Por ejemplo.]

Estudiantes:

Aqui pueden ver el prontuario del curso.



Plan de trabajo MAYO
Documentos de Google

1 comentario de la clase



Robertsom Merced 29 abr.

Los estudiantes pueden comentar o hacer preguntas aqui, bajo cada post.



Agregar un comentario de la clase...



La sección de Novedades es el equivalente a un 'bulletin board' y es similar a Facebook. Aquí el profesor puede publicar mensajes dirigidos a los estudiantes y los estudiantes pueden comentar bajo cada publicación.

Además, cada vez que el profesor asigne un trabajo aparecerá una notificación en esta pestaña. Visita esta pestaña para mantenerte al tanto de lo que ocurre en clase.

Desórdenes y enfermedades de las manos y los pies

Novedades Trabajo en clase Personas Pestañas

Ver tu trabajo Calendario de Google Carpeta de la clase en Drive

Todos los temas

Trastornos de las U...

Envejecimiento y F...

Desórdenes y enfer...

Secciones o Temas

Trastornos de las Uñas

Sobre trastorno de uñas Publicado: 30 abr.

Envejecimiento y Formas de Uñas

Escrito sobre envejecimiento de uñas. 1 Fecha de entrega: 4 may.

Diagrama de formas de uñas Publicado: 30 abr.

Desórdenes y enfermedades

Quiz sobre desordenes y enfermedades Fecha de entrega: 15 may.

¿Cual es la forma mas comun de uña? Fecha de entrega: 8 may.

La sección de Trabajo en clase es la más importante. Aquí es donde encontrarás el material asignado y los trabajos para entregar. Todo el material está dividido por secciones (aparecen a mano izquierda).

Bajo cada sección puedes encontrar Material Asignado o Trabajos para entregar.



 Ver tu trabajo

 Calendario de Google  Carpeta de la clase en Drive

Todos los temas

Trastornos de las U...

Envejecimiento y F...

Desórdenes y enfer...

Trastornos de las Uñas



 Sobre trastorno de uñas

Publicado: 30 abr.

Envejecimiento y Formas de Uñas



En la parte de arriba de Trabajo en clase podrás ver un botón que dice “Ver tu trabajo”. Esto te permite ver un resumen de los trabajos que has entregado y los que están próximos a entregar.

En la sección de Personas se pueden ver todos los maestros y estudiantes en el curso.

The screenshot displays a web interface for a course titled "Desórdenes y enfermedades de las manos y los pies". The navigation bar includes "Novedades", "Trabajo en clase", and "Personas" (which is the active tab). The "Personas" section is divided into two categories: "Profesores" and "Compañeros de clase".

Profesores

- Robertsom Merced

Compañeros de clase

- Juan Del Pueblo
- Maria Del Pueblo
- [Redacted]
- [Profile Picture]

A help icon (?) is located in the bottom left corner.

Preguntas o Dudas.

rmerced.adrenalina@gmail.com

